

Lundi 4 mai

1. Ecris date du jour et du lendemain, ainsi que les petites dates.

Aujourd'hui nous sommes : _____

Hier nous étions : _____

Avant-hier nous étions : _____

Demain nous serons : _____

Après demain nous serons : _____

2. Ecris une phrase avec le mot école : (demande à quelqu'un de t'aider)

3. Pose et calcule : (aide-toi de de feuilles précédentes , et de matériel)

$59+38=$

d	u

$47+24=$

d	u

$74-23=$

d	u

4. Lis et remets les syllabes dans l'ordre

pu	che	ca	→
ne	tar	ti	→
ta	ge	é	→
lo	hor	ge	→

Voici la fiche de lecture de cette semaine : quand le E donne la main au R ou au Z, ils chantent ensemble
éééééééééééé

Regarde les vidéos : <https://lesfondamentaux.reseau-canope.fr/discipline/langue-francaise/lecture/les-correspondances-sonvoyelle/decouvrir-le-son-e-et-ses-graphies.html>

<https://www.youtube.com/watch?v=vDXVnDHrdMY>

er er er ez ez ez

Quand madame é invite ses amis le robinet et le zébulus, elle s’amuse à les attraper pour chanter avec eux, et comme ils sont bien polis, ils chantent avec elle hé, hé, hé!

Lis les syllabes

- ter lez der chez ber pez
- ver mez ler rez sez
- rai jou lon pê my chen
- sen ni bau fei vez

Lis les mots

- un boucher du papier le nez assez
- un écolier un bananier un goûter
- un évier premier aller chez

Lis les phrases

- L'écolier aime toujours rire.
- * Le jardinier plante un autre prunier.

er



er



Mots outils

toujours

toujours

autre

autre



Lis l'histoire de Taoki



Le chalet est éclairé par les flammes de la cheminée. Avant d'aller se coucher, Taoki raconte un conte de chez lui.

« Il était une fois un petit dragon surnommé « le petit chaperon violet » car il portait toujours un capuchon violet. Ce matin-là, il apporta un petit pot de crème à son grand-père qui habitait de l'autre côté d'une forêt de pommiers et de poiriers. Dans son panier, il y avait aussi une tarte de chez le pâtissier. Mais dans les buissons, une tête avec un nez poilu apparut !... »

Captivés, tous attendent la suite de l'histoire...

1



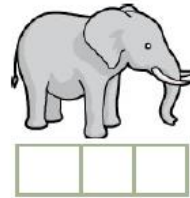
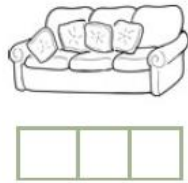
Colorie le dessin si tu entends « é »



2



Coche la case quand tu entends « é »





3



Ecris les syllabes manquantes

J'écris


• er



• ez



4. Lis l'épisode de l'histoire peur du loup et réponds aux questions



Et ça continue...

Voici Chèvre qui entre en courant et s'écrie :

- *Il arrive !*

Comme les autres animaux, elle traverse la pièce.

Au passage, elle bouscule Poule perchée sur la lampe !

Et hop, la voilà cachée derrière les rideaux.

Cette fois, Cochon veut une explication quand

Image gratuite

1 Réponds par vrai ou faux.

- 1 - Cette fois, c'est un cheval qui entre chez Cochon. _____
- 2 - Une chèvre entre chez Cochon en courant. _____
- 3 - Chèvre court se cacher derrière les rideaux. _____
- 4 - La chèvre a peur de Cochon. _____
- 5 - Lapin, Souris, Hérisson, Chien, Poule et _____
Chèvre sont tous cachés chez Cochon.. _____

2 Qui est où ? Complète les phrases.

- 1 - Il est dans l'armoire, c'est _____
- 2 - Elle est sur la lampe, c'est _____
- 3 - Il est sous le lit, c'est _____
- 4 - Elle est dans le pot, c'est _____
- 5 - Il est sous la table, c'est _____
- 6 - Elle est derrière les rideaux, c'est _____
- 7 - Il est dans sa maison, c'est _____

5. Fais les exercices

1. Colorie les pièces nécessaires pour obtenir la somme indiquée.







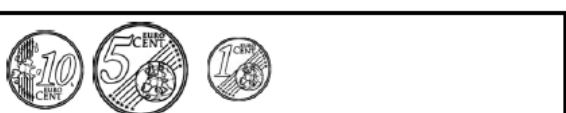

21 ¢

32 ¢

45 ¢

13 ¢

2. Complète l'étiquette.

Regarde à nouveau cette vidéo et puis l'autre

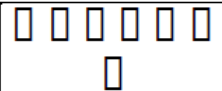

<https://lesfondamentaux.reseau-canope.fr/video/nombres-de-70-a-79.html>

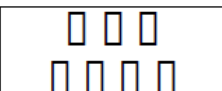

<https://www.youtube.com/watch?v= nnLsZVIIbU>

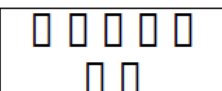
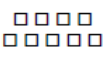
- Complète la suite des nombres.

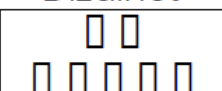

69 – ____ – 71 – 72 – ____ – 74 – ____ – 76 – ____ – 78 – ____

- Ecris les nombres.

Dizaines	Unités
	
	⇒ ____

Dizaines	Unités
	
	⇒ ____

Dizaines	Unités
	
	⇒ ____

Dizaines	Unités
	
	⇒ ____

- Complète.

70	
	Soixante-treize
78	
	Soixante et onze
79	

- Range les nombres du plus petit au plus grand.

79 – 75 – 71 – 70 – 69 – 17- 73 – 37 – 57 - 69

□ < □ < □ < □ < □ < □ < □ < □ < □ < □

- Complète.

avant	nombre	après
	73	
69		
	71	

avant	nombre	après
		79
	75	
73		

6. Résous les problèmes

Petits Problèmes 10

Alex a 30 bonbons. 10 sont rouges, 8 sont verts et les autres sont jaunes.
Combien Alex a-t-il de bonbons jaunes?

Petits Problèmes

Moustik adore la pâtée au thon. Lisa lui en donne une boîte tous les jours.
Combien de boîtes Lisa doit-elle acheter chaque semaine ?

Petits Problèmes

Lisa et Alex veulent acheter 5 glaces à 3€ chaque. Ils ont un billet de 10 € et 3 pièces de 2 €.
Ont-ils assez d'argent pour payer ?

7.Fais la fiche d'écriture

e

en

le

enfant

Elodie entre avec son frère.

8

The image shows a handwriting practice sheet with a vertical red line on the right and a horizontal black line at the bottom. The page is divided into six horizontal sections by blue, green, brown, and red lines. Each section contains a cursive word or sentence. The first section contains the letter 'e'. The second section contains the word 'en'. The third section contains the word 'le'. The fourth section contains the word 'enfant'. The fifth section contains the sentence 'Elodie entre avec son frère.'. The sixth section contains the number '8'. Each word or sentence is written in black cursive script and includes small black dots and arrows indicating the direction and order of strokes.

pour t'entraîner :

à comprendre : <https://www.logicieleducatif.fr/francais/lecture/lecture1.php>

comparer les nombres (niveau 1 jusqu'à 69) : <https://www.logicieleducatif.fr/math/numeration/compa.php>

Mardi 5 mai

Aujourd'hui nous sommes : _____

Hier nous étions : _____

Avant-hier nous étions : _____

Demain nous serons : _____

Après demain nous serons : _____

2. Fais les exercices de mathématiques

Ecris les nombres en lettres

75 :

70 :

78 :

Ecris les nombres en chiffres

Soixante-quatorze : _____

Soixante-douze : _____

Soixante-quinze : _____

3. Lis l'épisode de l'histoire peur du loup et réponds aux questions



- Toc, toc, toc, ouvre-moi !

C'est moi, ton ami, me voilà !

Tous les animaux sortent de leur cachette.

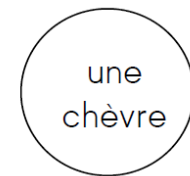
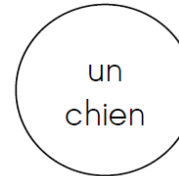


Ils se regroupent autour du fauteuil de Cochon.

Ils tremblent de peur et crient :

- C'est lui, c'est lui !

- Cochon ! N'ouvre pas, il nous mangera !

Colorie d'une même couleur le dessin de l'animal et l'étiquette de son nom.



1 Réponds par vrai ou faux.

- 1 - Un cheval entre chez Cochon en courant. _____
- 2 - L'ami de Cochon est derrière la porte. _____
- 3 - L'ami de Cochon entre dans la maison. _____
- 4 - Tous les animaux ont peur. _____
- 5 - L'ami de Cochon va manger la chèvre
et la poule _____
- 6 - L'ami de cochon a peur de la souris. _____

2 Qui a dit quoi ? Relie les bonnes étiquettes.

Ouvre moi !	•	
N'ouvre pas !	•	
C'est lui !	•	
C'est moi !	•	
Me voilà !	•	
Il nous mangera !	•	
		l'ami de Cochon
		les animaux

3. Relis la fiche son d'hier (le er/ez) et fais la fiche d'exercices (choisissez une couleur pour chaque syllabe)

Colorie en rouge lorsque tu vois **er er** et en bleu **ez ez**

- Nez - chez - vous attachez - vous chantez
- J'aime danser, chanter, rigoler, sauter et grimper!

Colorie les lettres **er er** et **ez ez**




er	Re	re	erz	er	erz	er	ez
erz	er	re	er	re	ze	ar	erz
ei	er	et	ez	ze	ez	er	er
Re	ez	er	er	re	erz	ei	et
Ze	re	ei	et	et	er	er	ez

4. Dictée de petits mots (faites les copier 3 fois avant)

5. entraîne toi à reconnaître les lettres

https://www.logicieleducatif.fr/francais/lettres_sons/apprendre-lettres-grenouilles.php

 Relie les lettres identiques

h	•	•	n	•	•	o	•	•	z
a	•	•	h	•	•	u	•	•	o
b	•	•	u	•	•	z	•	•	q
g	•	•	w	•	•	m	•	•	y
w	•	•	a	•	•	q	•	•	c
n	•	•	b	•	•	y	•	•	i
p	•	•	f	•	•	c	•	•	k
t	•	•	l	•	•	e	•	•	d
u	•	•	g	•	•	d	•	•	v
r	•	•	p	•	•	j	•	•	m
f	•	•	t	•	•	i	•	•	x
s	•	•	r	•	•	h	•	•	j
l	•	•	s	•	•	o	•	•	e

<http://www.logicieleducatif.fr>

6. fais ces exercices sur les euros

Mesure : La monnaie

1 Barre les pièces et les billets en trop :

1 € 47 c

7 € 25 c

4 € 84 c

2 Fais des groupes de 1 € puis écris la somme totale :

2 € 34 c

100c = 1€

..... € c

..... € c

..... € c

3 Ecris le prix de ces jeux en centimes, puis en euros et en centimes :

..... centimes

= euro et centimes

..... centimes

= euros et centimes

7. Dictée de mots nombres : écris en lettres 75-62-26-39-77

8. Fais la fiche d'écriture

f

feu

fil

siffle

Fabrice a soufflé sur le feu.

F

Petits jeux pour réviser :

<https://www.logicieleducatif.fr/math/calcul/eurobillets.php>

<https://www.logicieleducatif.fr/math/numeration/decroissant.php> (cp)

Dictée de petits mots : avec, dans, pendant, et, pour

Jeudi 7 mai

Aujourd'hui nous sommes : _____

Hier nous étions : _____

Avant-hier nous étions : _____

Demain nous serons : _____

Après demain nous serons : _____

2. Fais les exercices

Range les nombres du plus petit au plus grand

74 – 23 – 46 – 71 – 47 – 70

Mets le signe qui convient : < ou > ou =

74	70		74	47		71	17	
68	11		75	74		63	79	
72	78		71	61		67	74	

3. fais la fiche d'écriture

h

hi

hop

hibou

Hervé cherche son chien.

H

4. Relis le dernier son et fais l'exercice



Colorie les syllabes selon le code couleur.



brer	crez	drer	frez	grer	prez
------	------	------	------	------	------

brer	frer	grer	frer	frer	grer	frer	brer
drer	brer	prez	prez	prez	prez	brer	drer
drer	prez	brer	crez	crez	brer	prez	drer
drer	crez	prez	frer	frer	prez	crez	drer
crez	grer	frer	grer	grer	frer	grer	crez

Taoki raconte un conte de chez lui.

Qui raconte un conte ?

..... raconte un conte de chez lui.

Le grand-père habitait de l'autre côté d'une forêt .

Où habitait le grand-père ?

Le grand-père habitait

entoure Entoure les mots correspondants.

était une < joie / fois un petit < dragon / pantalon surnommé « le < poli / petit
 naperon < voile » / violet » car il < plantait / portait toujours un < capuchon.
 / chenapan.

☑ Coche la case 😊 si la phrase est vraie et la case ☹ si c'est faux.

- Le chalet est éclairé par les flammes. → 😊 ☹
- Taoki raconte un conte le matin . → 😊 ☹
- Le petit chaperon est jaune . → 😊 ☹

5. Fais la dictée de mots

6. Pose et calcule

24+69=


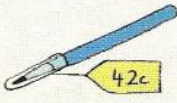



47-23=

36+47=

7. Dictée de nombres entre 0 et 79 (choisissez 10 nombres entre 0 et 79 à faire écrire à vos enfants)

Mesure : La monnaie

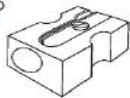
1 **Dessine** les pièces dont tu as besoin pour payer tes achats :

2 **Résous** ces exercices :

Julie a 1 €. Elle souhaite acheter une gomme à 30 c et un taille-crayon à 55 c.

Peut-elle faire ses achats ?



.....

.....

Févin a 100 centimes. Il veut acheter un double centimètre qui coûte 1 € 35.

A-t-il assez d'argent ?

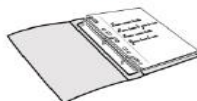


.....

.....

3 **Dessine** les pièces que Lucile peut utiliser :

Lucile achète un classeur et des intercalaires. Elle doit payer 3 € 94.



Lucile va à la boulangerie. Elle doit payer 2 € 25.



8. Lis l'épisode et réponds aux questions



Mais Cochon n'a pas peur...

Il ouvre la porte puis se tourne vers les animaux et s'écrie :

- Mais c'est mon ami Loup que j'attendais !

Je l'ai invité à manger.

Comme vous êtes ici, restez aussi.

Téléchargé gratuitement

1 Réponds par vrai ou faux.

- 1 - Cochon ouvre la porte à son ami. _____
- 2 - L'ami de Cochon est un renard. _____
- 3 - Cochon a peur de son ami Loup. Il tremble. _____
- 4 - Le loup va manger tous les animaux. _____
- 5 - Cochon a invité le loup à manger chez lui. _____
- 6 - Tous les animaux vont manger aussi _____
chez Cochon.

2 Colorie dans chaque série les mots identiques au modèle.

c'est	c'est	ces	est	c'est
vous	nous	VOUS	vous	vois
mon	moi	mon	mou	nom
que	qui	que	quel	que
ici	ici	ceci	ici	aussi

dictée : livre, couverture, table, pendule, manteau