

Lundi 30 mars

Un référent est disponible sur le site de l'école

1. Ecris date du jour et du lendemain, ainsi que les petites dates.

Aujourd'hui nous sommes : _____

Hier nous étions : _____

Demain nous serons : _____

2. Pose et calcule :

25+43 =

d	u

95-31 =

d	u

Nous allons essayer de faire une addition avec retenue

28+37 =

	d	u
	1	
+	2	4
	3	8
=	6	2

4+8=12 donc 1 dizaine et 2 unités, je mets le 2 dans mes unités le 1 dans mes dizaines à compter.

Maintenant je calcule mes dizaines : 1 + 2 + 3 = 6

A toi maintenant

24+39 =

	d	u

59+43 =

	d	u

3. Voici une nouvelle fiche de lecture et un exercice

br cr dr fr gr pr tr vr

(02)

1. Lis les syllabes.

- fran pren tren grou cran trou crin grin cron fron troi
- croi bron cri fan tê chu zou moi pin vroi dé

2. Lis les mots.

- un chagrin trois un groupe la proue une bronchite
- une croûte un poivron du goudron franchir grandir

3. Lis les phrases.

- Mon grand-père prendra un café et un croissant.
- Une troupe de trente hommes franchit le pont.
- Un groupe de touristes visite la brousse.

4. Lis l'histoire de Taoki.









Depuis trois jours, la colombe va bien.









Elle vole dans le salon d'Hugo en roucoulant. « Lili, dit Hugo, je crois qu'elle doit partir pour redevenir libre. Elle est assez forte maintenant. Sortons dans le jardin. »

Hugo emporte la boîte dehors avec lui. Il embrasse la colombe sur la tête avant le grand départ. Lili est toute triste : elle se cramponne au bras d'Hugo. Grimé sur la branche d'un arbre, Taoki regarde la colombe partir en trombe. « Au revoir, petite colombe,... et bon vent ! »

Mots outils

depuis
maintenant
dehors
avant

Colorie si tu entends t  	Colorie si tu entends cr  
Colorie si tu entends dr  	Colorie si tu entends fr  

Colorie si tu entends t  	Colorie si tu entends cr  
Colorie si tu entends dr  	Colorie si tu entends fr  

4. Fais la dictée de syllabes et de mots (syllabes et mots à dictées en bas de la feuille)

5. Fais les exercices

1. Fais les calculs

Calcule.

	dizaine	unité
	1	2
+	2	6
... + ... = ...		

	dizaine	unité
	2	8
+	1	2
... + ... = ...		

	dizaine	unité
	1	9
+	2	6
... + ... = ...		

	dizaine	unité
	1	9
+	1	8
... + ... = ...		

	dizaine	Unité
	2	6
+	2	5
... + ... = ...		

	dizaine	unité
	2	9
+	1	8
... + ... = ...		

NUM.

Les nombres de 0 à 69 (1)

Prénom :

<http://laclasseededefinekhallleg.com/>

1) Découpe les morceaux de bande numérique et remets-les dans l'ordre.
Colle ton travail.

2) Représente les nombres suivants à l'aide des dizaines et des unités :

43

6

65

3) Ecris en lettres ou en chiffres :

29 :

quarante-deux :

68 :

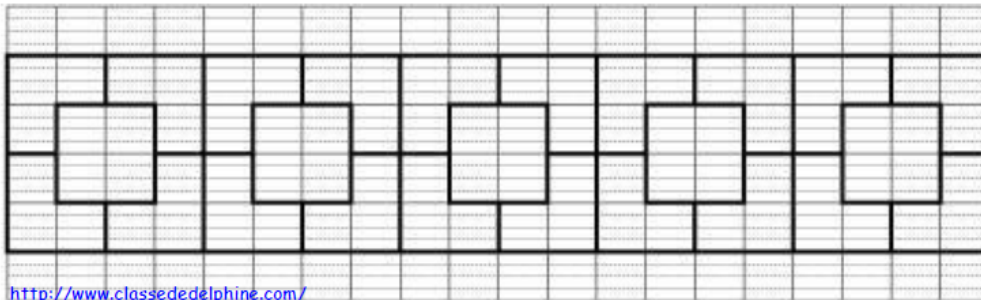
trente-neuf :

57 :

soixante-cinq :

41 :

cinquante-six :



57	58	59	60	61	66	67	68	69	52	53	54	55	56	62	63	64	65
----	----	----	----	----	----	----	----	----	----	----	----	----	----	----	----	----	----

6. Résous le problème

J'ai acheté 3 paquets de billes. Dans chaque paquet, il y a 4 billes.

Combien ai-je de billes en tout.

J'ai _____ billes.

7. Ecoute bien et répond à la question.

Paula fait des piqûres, distribue les médicaments, prend les températures, dit un mot gentil à droite, adresse un sourire à gauche. Quel est le métier de Paula ?

Paula est _____ .

8. Ecoute la lecture de **c'est moi le plus beau**

<https://www.youtube.com/watch?v=nZpWAMqaxo8>

et fais la fiche 1

<http://ekldata.com/zTHqO2ik3-q9CNqHzdk347I4Xxg.pdf>



Mots et syllabes à dicter : crou - pra - froi - bran - dron - crame- grime - vrin - prou - crabe

Mardi 31 mars

1. Ecris date du jour et du lendemain, ainsi que les petites dates.

Aujourd'hui nous sommes : _____

Hier nous étions : _____

Demain nous serons : _____

2. Fais les exercices de mathématiques

Ecris les nombres en lettres

37:

48 :

66 :

Ecris les nombres en chiffres

Trente-quatre : _____

Soixante-neuf : _____

cinquante-six : _____

3. Ecoute la lecture de c'est moi le plus beau

<https://www.youtube.com/watch?v=nZpWAMgaxo8>

et fais les fiche 2 et 3

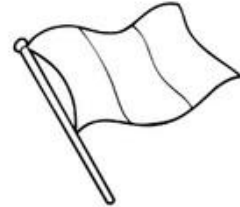
<http://ekldata.com/zTHqO2ik3-q9CNqHzdk34714Xxg.pdf>



3. Relis la fiche son d'hier et fais la fiche d'exercices

Colorie la bonne syllabe. Relie le mot au bon dessin.


un dra dar gon	un car cra be	une ban bran che	un dra dar peau	un gra gar çon
-------------------	------------------	---------------------	--------------------	-------------------



Colorie les syllabes utilisées pour écrire les mots.

Entoure le mot qui va avec le dessin.

brun - tronc - crin - train - trois - drain - trait



Colorie les bonnes syllabes. Recopie les mots en écriture cursive.

1	2	3
gri	na	che
cri	ma	ze
tri	ba	ce

1	2	3
fra	ba	se
vram	boi	che
fram	voi	te

1	2	3
dra	va	de
tra	ba	te
cra	da	be

4. Dictée de petits mots (faites les copier 3 fois avant)

5. Lis puis relie la phrase à son image

Lecture

Relie la phrase à l'image.

Léo lit un livre. ●



Sami est sur un vélo. ●



Lucas rit fort. ●



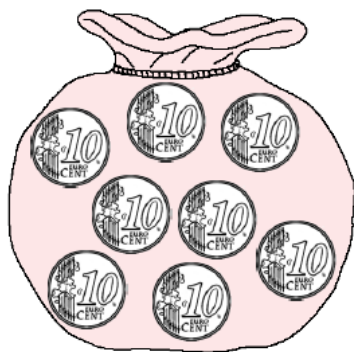


Tomi joue au ballon. ●









6. fais ces exercices sur les euros

1. Ecris la somme contenue dans chaque porte-monnaie.



2. Colorie les pièces pour avoir la somme indiquée.



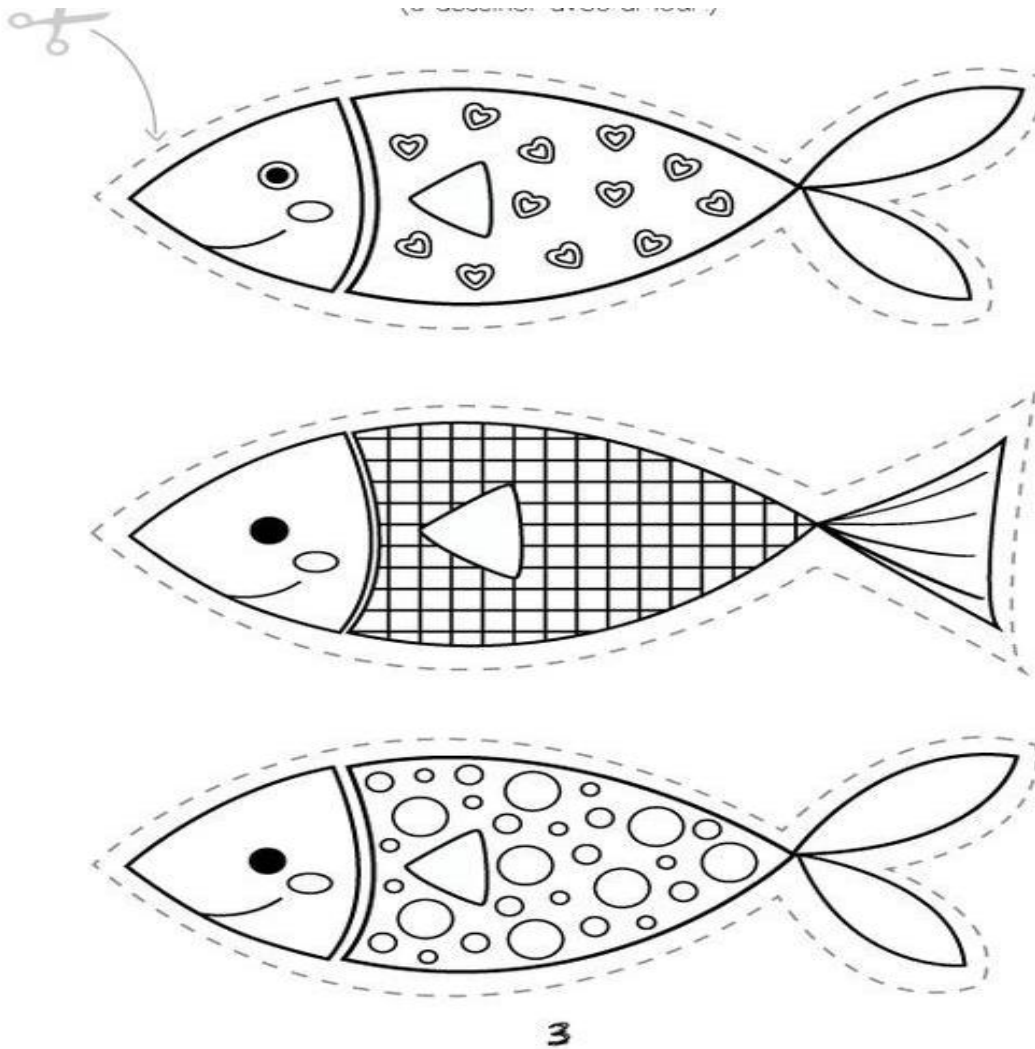
7. Dictée de mots nombres : écris en lettres 11-8-9-14-20

Petits jeux pour réviser :

<https://www.logicieleducatif.fr/eveil/geographie/jours-de-la-semaine.php>

<https://www.logicieleducatif.fr/eveil/geographie/mois-de-l-annee.php>

Pour t'amuser à coller dans le dos de tes parents et pas celui de la maîtresse, voilà des petits poissons à colorier pour le 1^{er} avril.



Dictée de petits mots : des, vous, sur, les, par, pour

Jeudi 2 avril

1. Ecris date du jour et du lendemain, ainsi que les petites dates.

Aujourd'hui nous sommes : _____

Hier nous étions : _____

Demain nous serons : _____

2. Fais les exercices

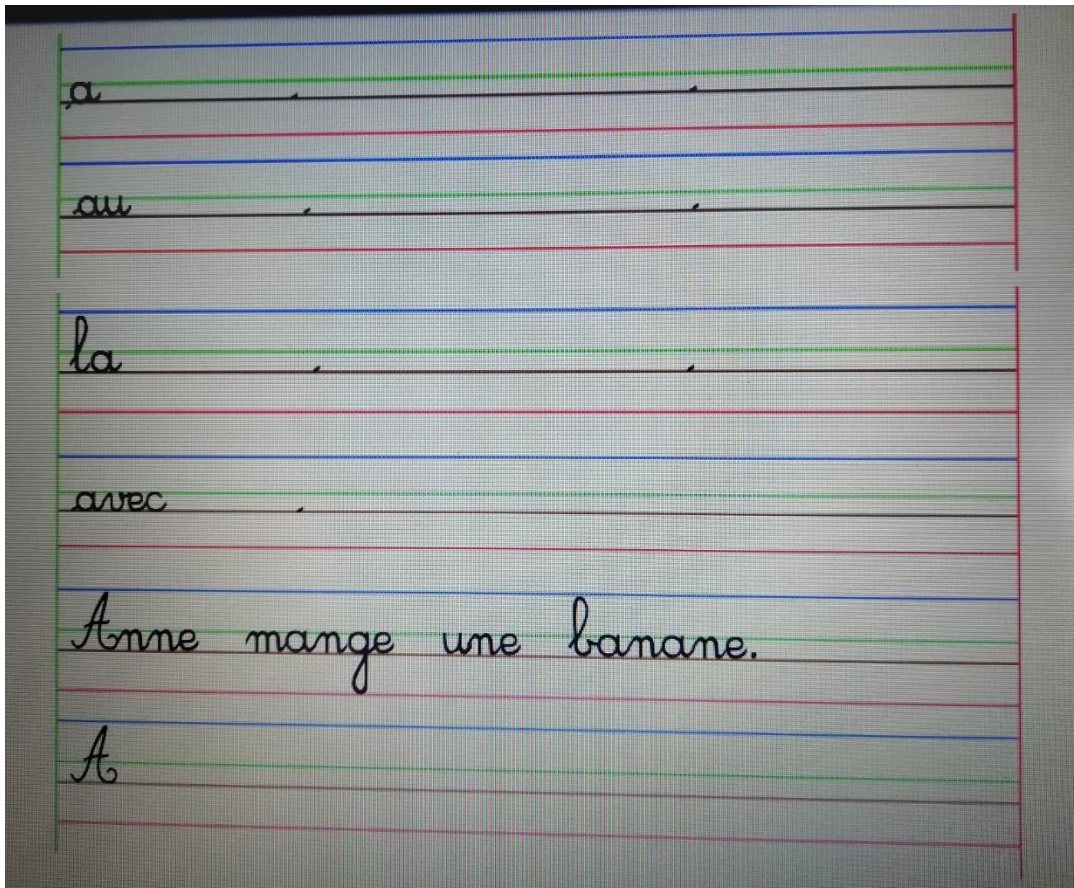
Range les nombres du plus petit au plus grand

58 – 44 – 61 – 47 – 11 – 60

Mets le signe qui convient : < ou > ou =

64	57	56	36	47	67
68	68	35	35	50	60
41	14	65	56	67	65

3. fais la fiche d'écriture



bl cl fl gl pl (02)

1. Lis les syllabes.

- flan blou clen plou clin glan plin blon cloi blin gloi
- clou pon fê cro fou chan goi jon plu chi dan

2. Lis les mots.

- un gland la gloire une planche un tremplin blanche
- un emploi une plinthe flou la flambée planté cloué

3. Lis les phrases.

- Blandine est blonde comme les blés.
- Le glouton engloutit la tranche de flan.

4. Lis l'histoire de Taoki.

Vivement les pistes blanches des Arcs ! Lili, Hugo et Taoki doivent bien se vêtir et avoir l'indispensable : les vêtements et le pantalon rembourrés pour ne pas avoir froid, une écharpe et des gants ! Ils se plantent devant les miroirs et s'admirent : ils sont les champions de la mode avant d'être les champions des pistes !

Mais Taoki a un problème : rien ne lui va !




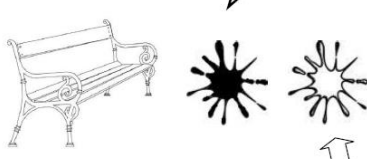
Les vêtements ne sont pas prévus pour les dragons... Il se trouve plutôt ridicule !




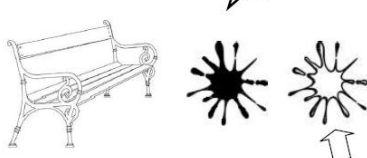
Les clients gloussent en se retenant de rire.

Ce n'est pas encore la gloire pour Taoki !

Mots outils

devant
rien

<p>Colorie si tu entends fl</p> 	<p>Colorie si tu entends cl</p> 
<p>Colorie si tu entends pl</p> 	<p>Colorie si tu entends bl</p> 

<p>Colorie si tu entends fl</p> 	<p>Colorie si tu entends cl</p> 
<p>Colorie si tu entends pl</p> 	<p>Colorie si tu entends bl</p> 

5. Fais la dictée.

6. Fais les calculs

	dizaine	unité
	1	5
+	2	8

... + ... = ...

	dizaine	Unité
	1	8
+	1	6

... + ... = ...

	dizaine	unité
	1	5
+	1	5

... + ... = ...

NUM.

Les nombres de 0 à 69 (2)

Prénom :

<http://laclassedeedelphine.com/>

1) Complète les suites numériques :

28	29						35									
----	----	--	--	--	--	--	----	--	--	--	--	--	--	--	--	--

						51	52									
--	--	--	--	--	--	----	----	--	--	--	--	--	--	--	--	--

						61	62									
--	--	--	--	--	--	----	----	--	--	--	--	--	--	--	--	--

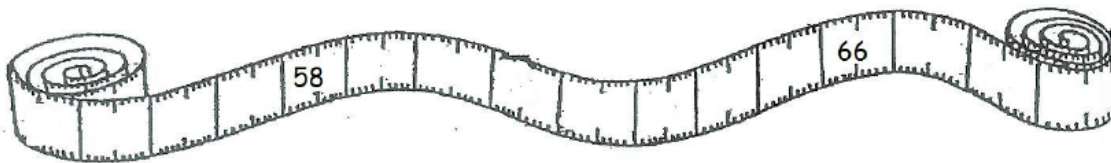
2) Complète comme l'exemple :

$$52 = 10 + 10 + 10 + 10 + 10 + 2$$

47 = + + + + 63 =

51 = 38 =

3) Complète la suite des nombres :



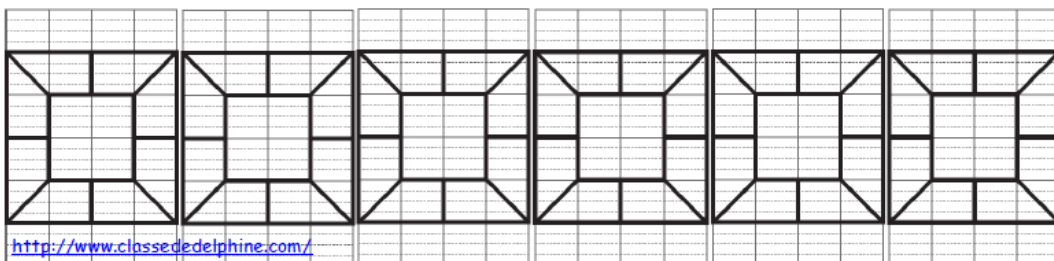
4) Retrouve le nombre situé juste avant et juste après le nombre donné :

	59	
--	----	--

	65	
--	----	--

	60	
--	----	--

	67	
--	----	--




7. Dictée de nombres entre 0 et 69 (choisissez 10 nombres entre 0 et 69 à faire écrire à vos enfants)

8. Ecoute la lecture de c'est moi le plus beau

<https://www.youtube.com/watch?v=nZpWAMgaxo8>

et fais la fiche 4

<http://ekladata.com/zTHqO2ik3-q9CNqHzdk347I4Xxg.pdf>



dictée : cloi, blan, plou, flon, gloi, blanche, plié , clone, glue

vendredi 3 avril

Aujourd'hui nous sommes : _____

Hier nous étions : _____

Demain nous serons : _____

2. Fais les exercices

Complète :

$12 + \dots = 20$

$14 + \dots = 20$

$16 + \dots = 20$

$10 - \dots = 2$

$10 - \dots = 4$

$10 - \dots = 6$

Donne le précédent et le suivant des nombres 6

$\underline{\quad} < 54 < \underline{\quad}$

$\underline{\quad} < 47 < \underline{\quad}$

$\underline{\quad} < 69 < \underline{\quad}$

$\underline{\quad} < 30 < \underline{\quad}$

$\underline{\quad} < 25 < \underline{\quad}$

$\underline{\quad} < 47 < \underline{\quad}$

3. Fais la dictée de mots

4. Ecoute et réponds à la question :

« Bonjour madame, que désirez-vous ? - du sirop pour la toux et des pastilles pour la gorge, s'il vous plait. »

Qui pose la question? _____

5. Relis le son d'hier et fais les exercices

fais 2 petits jeux : <https://apprendrealire.net/bl-cl-fl-gl-pl>

Des sons qui se ressemblent : bl/pl – cl/gl – fl/vl








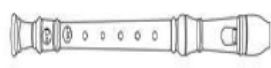

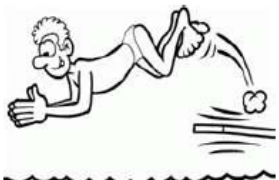

1. Complète avec *pl* ou *bl*.

uneante – une éta.....e – du sa.....e – laage - dué
 uneanète -eu -euvoir - désagréa.....e –
 aima.....e – duomb - uneessure - leafond.

2. Complète avec *cl* ou *gl*.

uneoche – une é.....ise – unou – une épin.....e –
 é.....ater – meu.....er – unand – uneasse – une rè.....e

3. Écris les noms sous les dessins.

			
<input type="text"/>	<input type="text"/>	<input type="text"/>	<input type="text"/>
			
<input type="text"/>	<input type="text"/>	<input type="text"/>	<input type="text"/>
	<input type="text"/>		
<input type="text"/>	<input type="text"/>	<input type="text"/>	<input type="text"/>

6. Résous les problèmes (faites des dessins pour vous aider)

J'ai 12 bonbons dans ma poche, et je veux les partager entre Jade et Nathan.

Combien vont-ils avoir de bonbons chacun ?

Jade aura ___ bonbons et Nathan aura ____ bonbons.

Noah a 10 crayons. Il en donne 2 à Gauthier et 1 à Léa.

Combien reste-t-il de crayons à Noah.

Il a _____ crayons.

7. Fais les jeux

<https://www.logicieleducatif.fr/math/calcul/eurosinvaders.php>

<https://www.logicieleducatif.fr/math/numeration/file-numerique-cp-ce1-ce2.php>

8. Ecoute la lecture de **c'est moi le plus beau**

<https://www.youtube.com/watch?v=nZpWAMgaxo8>

et fais les fiche 5 et 6

<http://ekladata.com/zTHqO2ik3-q9CNqHzdk347I4Xxg.pdf>

Bravo pour ton travail de la semaine !!!

Envoie moi quelques photos de celui-ci : ulislestilleuls@outlook.fr

En plus

Des idées de recettes <https://www.c-monetiquette.fr/blog/category/les-recettes-du-ptit/chef>

N'hésiter pas à aller sur le site lumni, <https://www.lumni.fr/primaire>, il y a des vidéos et des jeux pour chaque niveau de classe.

Le site https://www.jeuxpedago.com/index_c.php propose des jeux intéressant également pour réviser des notions particulières.

Dictée de mots : pirate, voiture, parasol, pendule, canapé

